

# 2026年3月期 第3四半期 決算説明資料

2026年2月10日

**yokowo**

本資料に記載されている内容は、種々の前提に基づいたものであり、記載された将来の計画数値・施策の実現を確約したり、保証するものではありません。

# 2026年3月期第3四半期連結決算まとめ

	期中平均レート 1ドル：156.56円	期中平均レート 1ドル：148.70円	(単位：百万円)
	前3Q (24年4-12月) 実績	当3Q (25年4-12月) 実績	前年同期比
売上高	61,830	66,057	6.8%
営業利益	3,100	3,265	5.3%
経常利益	3,713	3,621	▲2.5%
四半期純利益	2,557	2,361	▲7.6%

売上高：CTC、インキュベーションセンターセグメントが増収

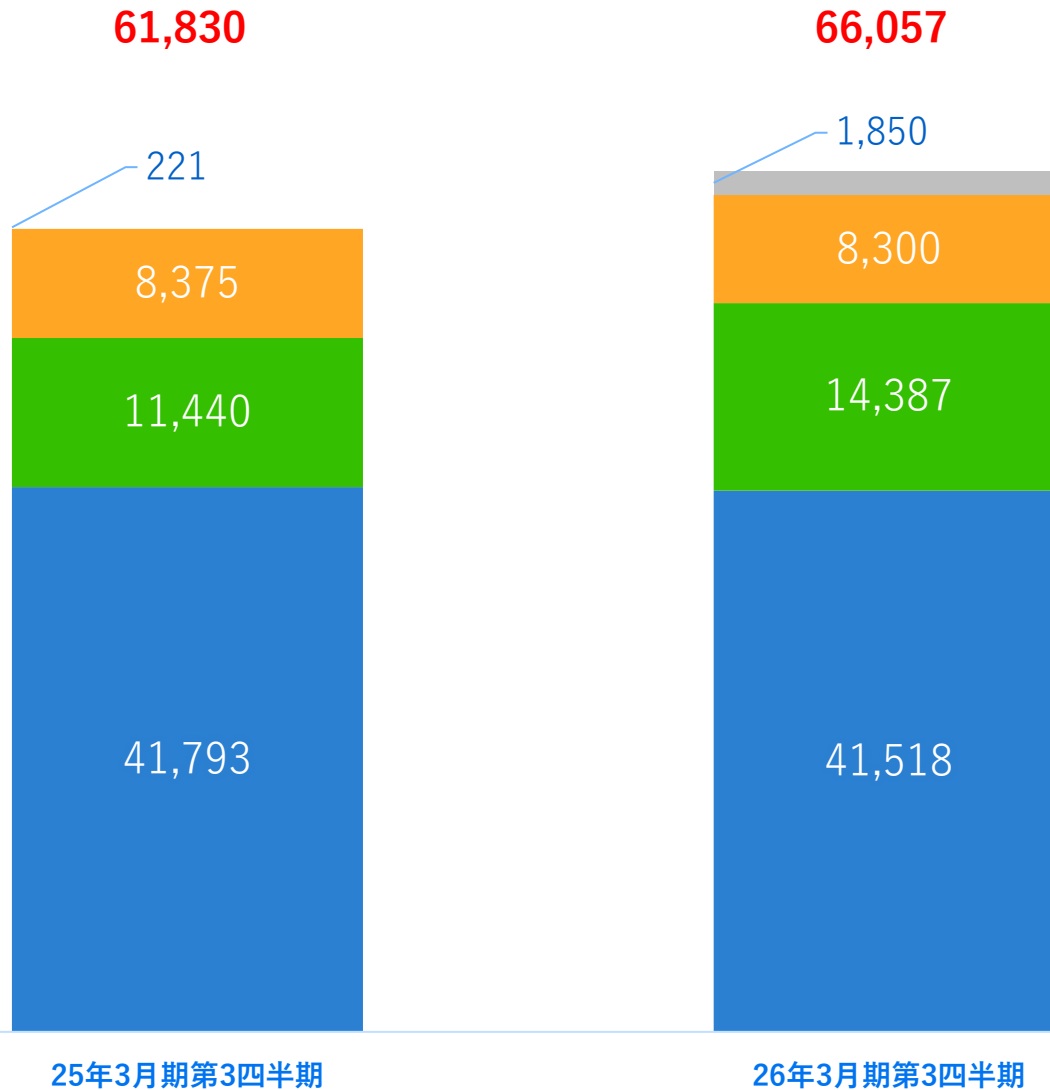
営業利益：VCCS、FC・MDセグメントが減益も、CTCセグメントが大幅増益となり、増益

経常利益：為替差益228百万円の計上も減益

四半期純利益：光波のネットワークソリューション事業の承継に伴う負ののれん発生益など特別利益534百万円の計上も事業構造改革費用など特別損失1,040百万円の計上により、減益

# セグメント別売上高推移

(単位：百万円)



- インキュベーションセンター・その他
- FC・MD
- CTC
- VCCS

< 前年同期比 >

全社	+6.8%
インキュベ・その他	+735.1%
FC・MD	▲0.9%
CTC	+25.8%
VCCS	▲0.7%

※金額は百万円未満を切り捨てて表示

# 通期業績予想

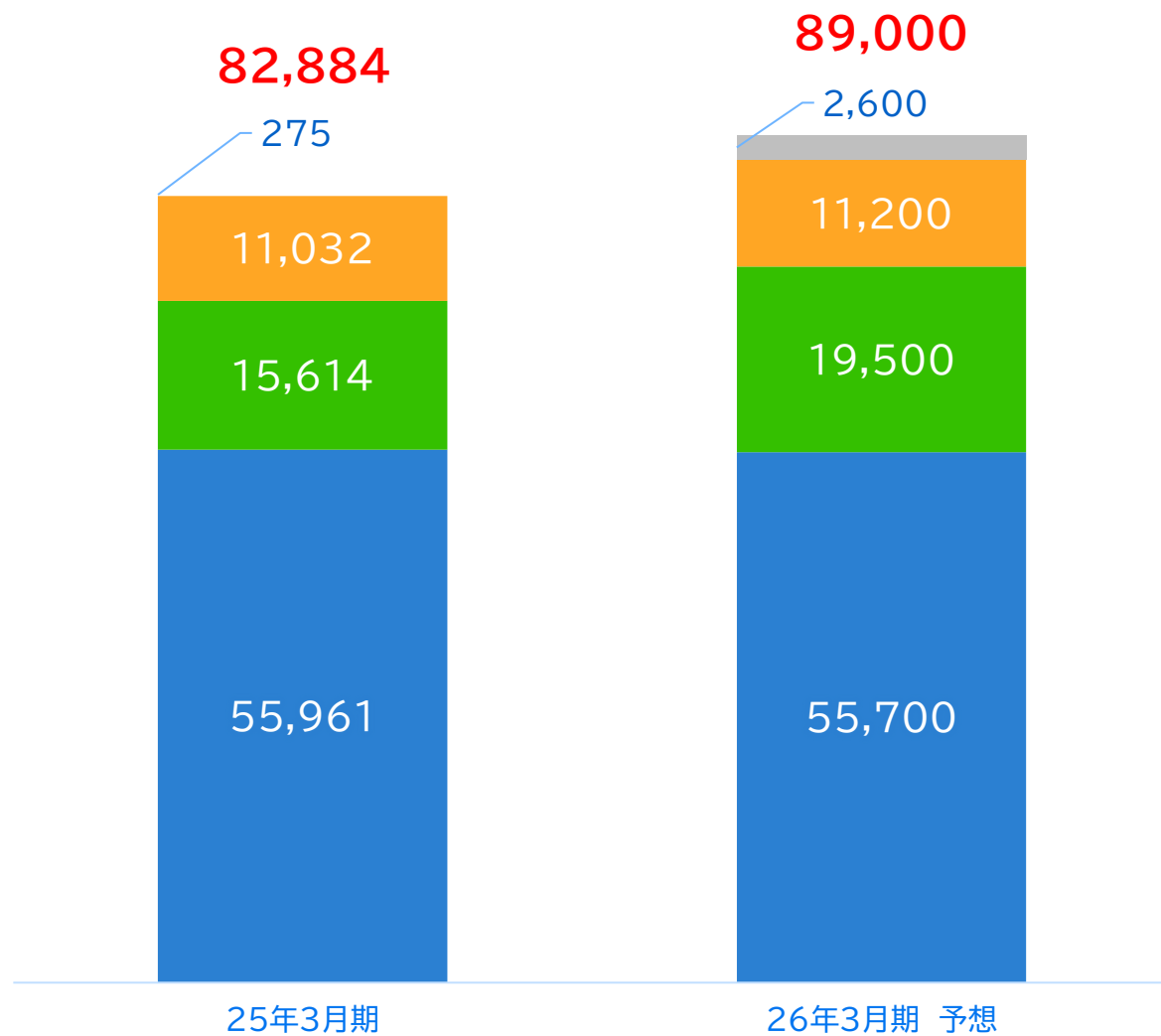
	期中平均レート 1ドル：152.60円	想定為替レート 1ドル：145円（2月以降3月末まで）		(単位：百万円)	
	25年3月期 通期実績	26年3月期 前回予想 (25年11月公表)	26年3月期 今回予想	前期比	前回予想比
売上高	82,884	87,500	<b>89,000</b>	+7.4%	+1.7%
営業利益	4,226	4,000	<b>4,500</b>	+6.5%	+12.5%
経常利益	3,926	3,650	<b>4,650</b>	+18.4%	+27.4%
当期純利益	2,227	3,000	<b>3,000</b>	+34.7%	—

2月以降3月末までの想定為替レートは1米ドル=145円の想定（前回予想時と同じ）

営業利益は、FC・MDセグメントにおけるFC事業において、金など原材料価格の上昇に伴うコストアップの継続が見込まれる一方、CTCセグメントにおいて、生成AI関連の検査需要拡大による大幅受注増に伴うさらなる増益を見込む。

# セグメント別売上高予想推移

(単位:百万円)



- インキュベーションセンター・その他
- FC・MD
- CTC
- VCCS

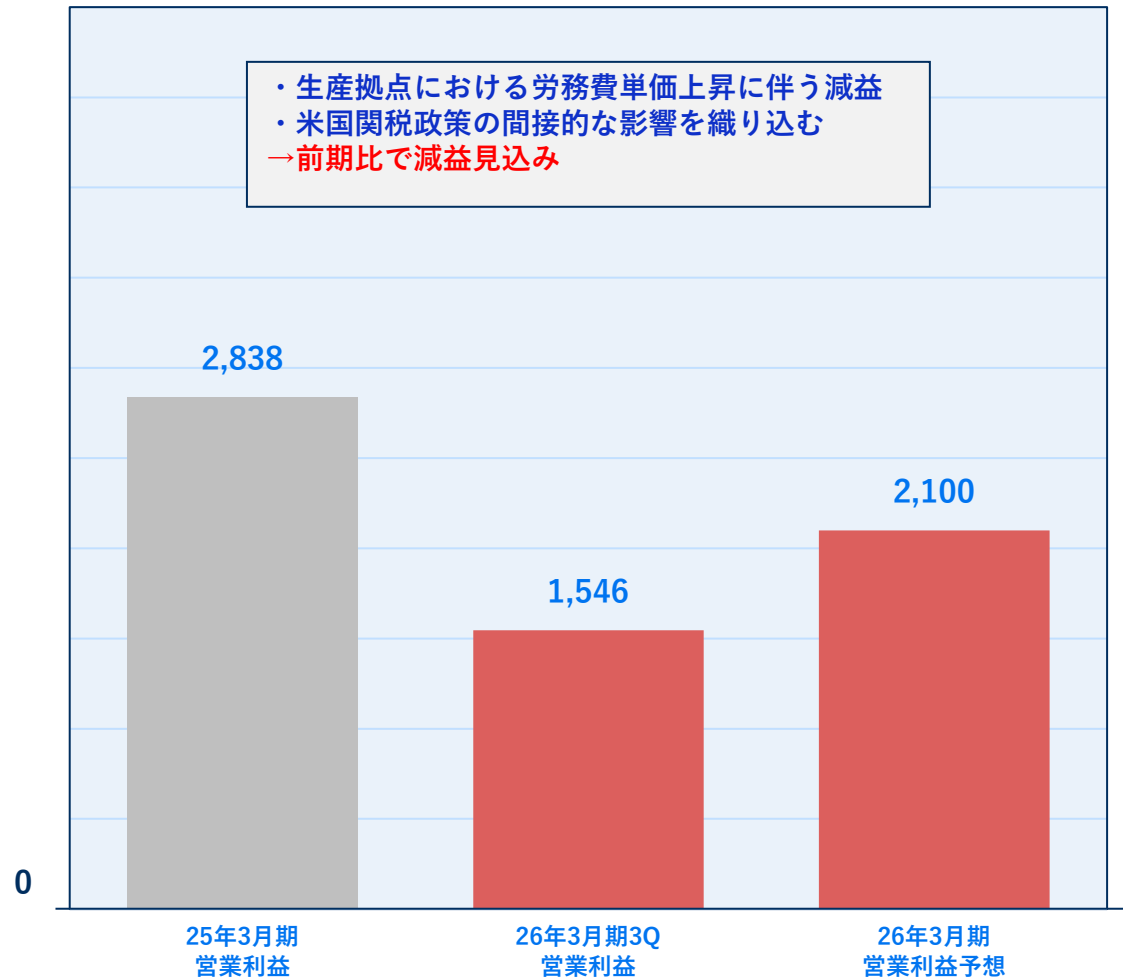
<前期比>

全社	+7.4%
インキュベ・その他	+844.0%
FC・MD	+1.5%
CTC	+24.9%
VCCS	▲0.5%

※金額は百万円未満を切り捨てて表示

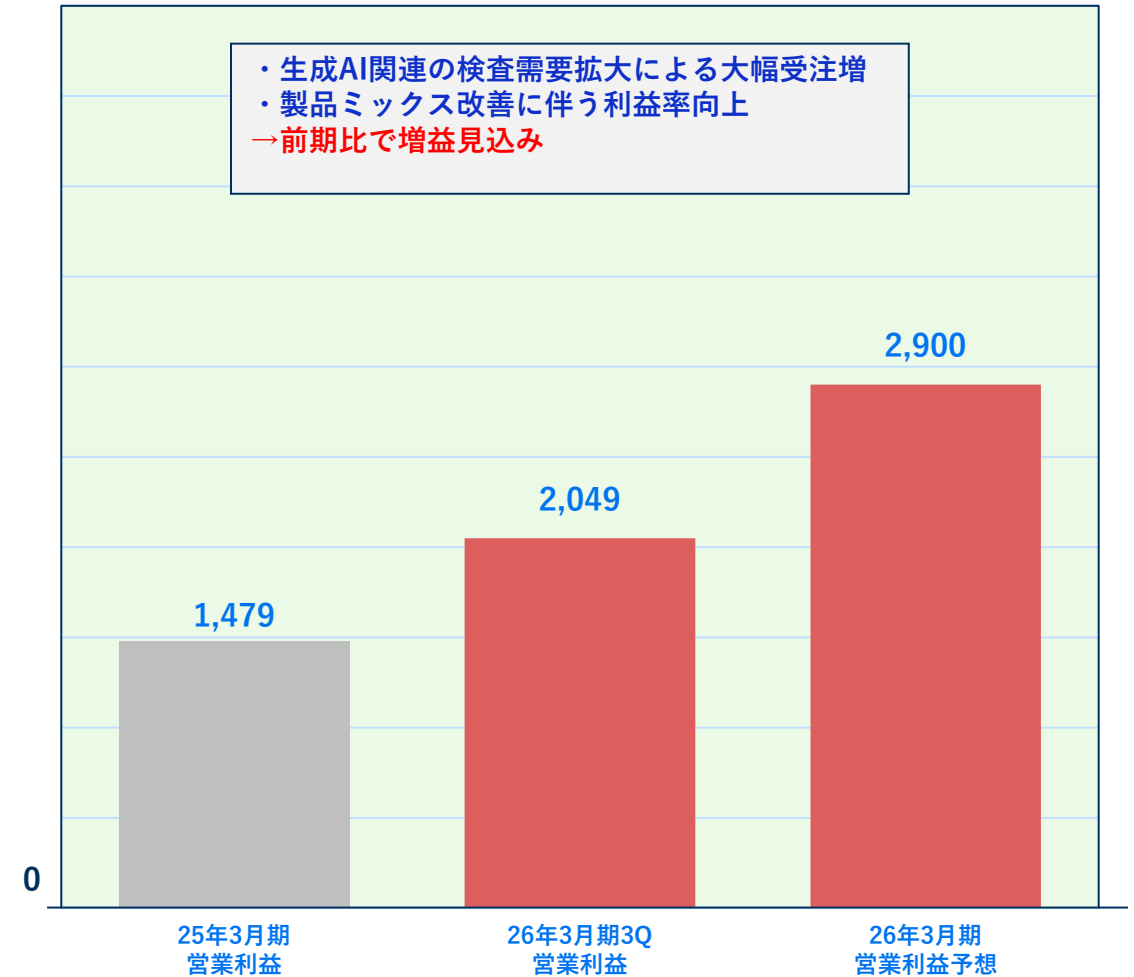
# セグメント別営業損益予想①

## <VCCS>



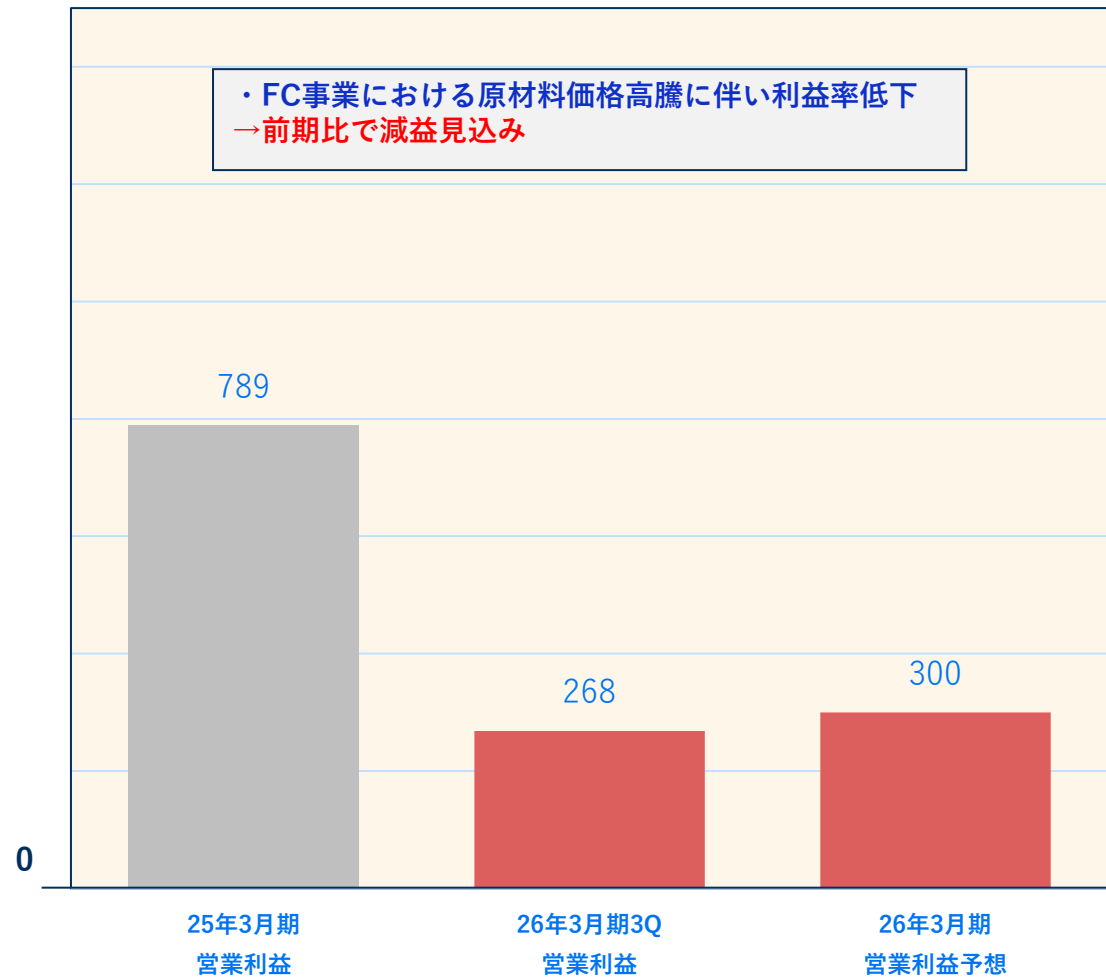
## <CTC>

(単位：百万円)



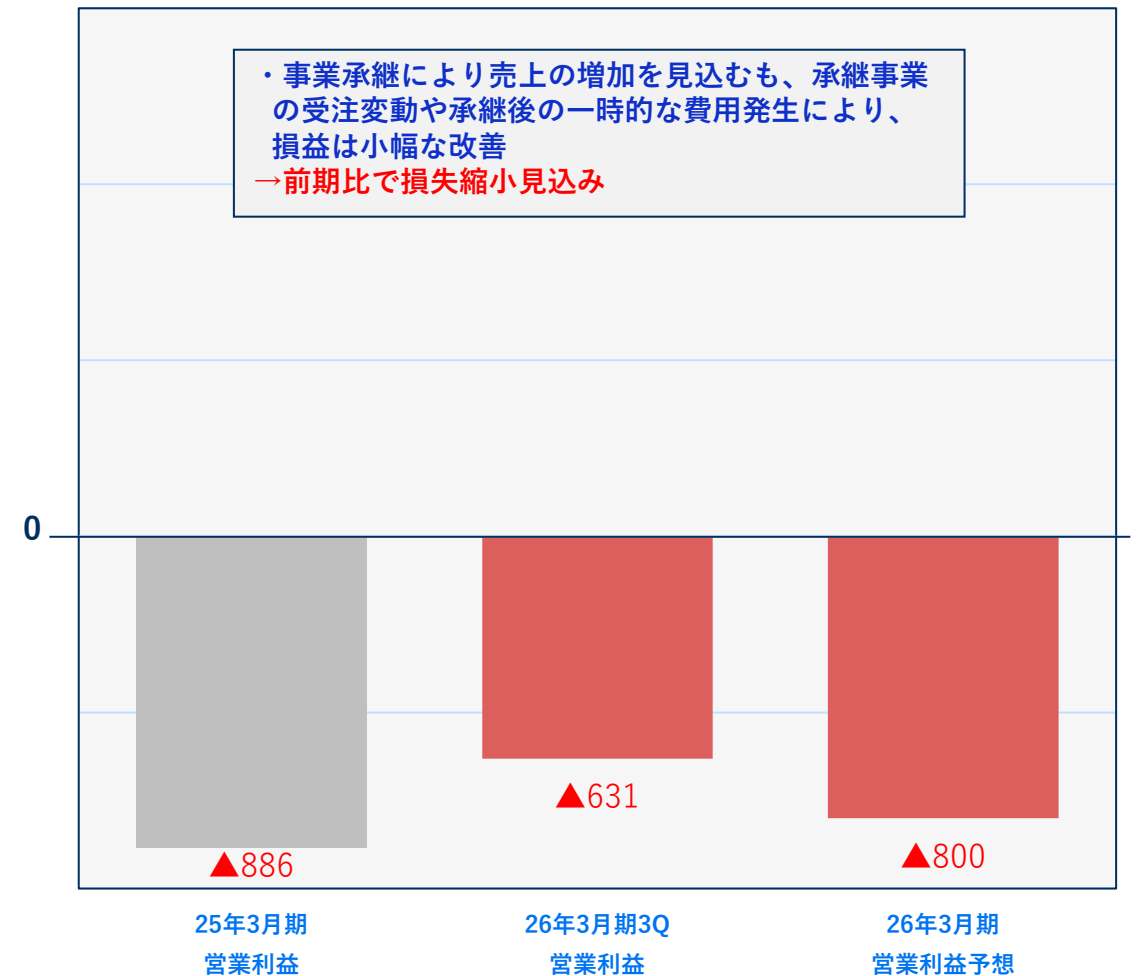
# セグメント別営業損益予想②

## <FC・MD>



## <インキュベーションセンター>

(単位：百万円)



# 配当金

(単位：円/1株当り)

	22年3月期	23年3月期	24年3月期	25年3月期	26年3月期 ※ ( ) は予想
中間	18	25	22	24	25
期末	22	25	22	24	(27)
合計	40	50	44	48	(52)
DOE (純資産配当率)	2.3%	2.5%	2.1%	2.2%	(2.2%)
連結配当性向	19.8%	37.0%	67.8%	50.2%	(40.4%)

期末配当予想を2円増額修正